

## Mokinių apklausa apie saugumą ir savijautą

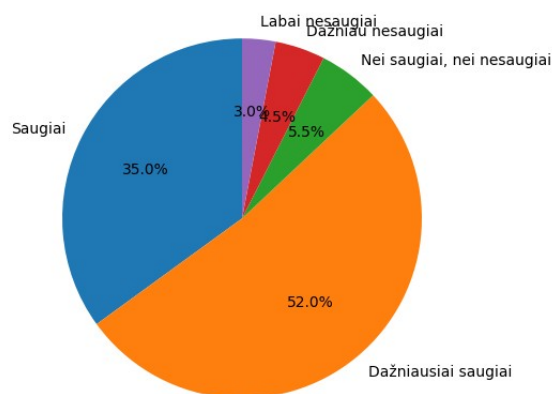
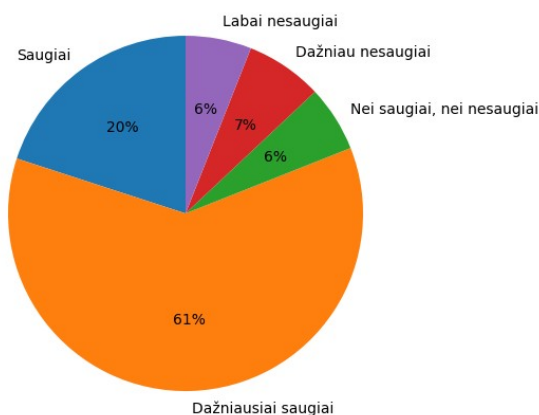
Ši apklausa yra anoniminė. Jos tikslas – sužinoti mokinių nuomonę apie saugumą mokykloje, patyčias ir emocinę aplinką. Atsakymai bus naudojami mokyklos bendruomenės gerinimui.

Pirmoji apklausa konservatorijoje atlikta 2024 metų birželio mėnesį I-II klasėms dalyvaujant Lions Quest programoje. Apklausa atliekama mokslo metų pabaigoje pagal konservatorijoje parengtą programą siekiant įvertinti pokytį.

### 2023-2024 mokslo metų rezultatai

### 2024-2025 mokslo metų rezultatai

#### Saugumo jausmas mokykloje



Saugiai / dažniausiai saugiai – **81 %**

Neutraliai – **6 %**

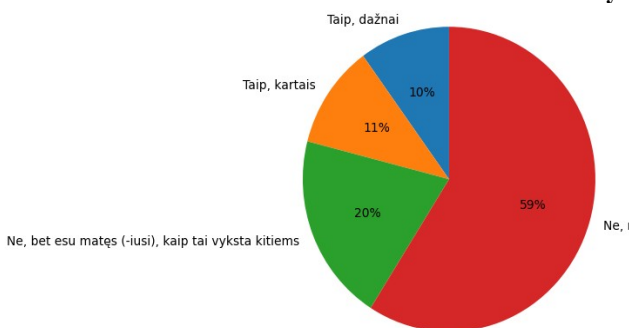
- Dažniau arba labai nesaugiai – **13 %**

Saugiai / dažniausiai saugiai – **87 %**

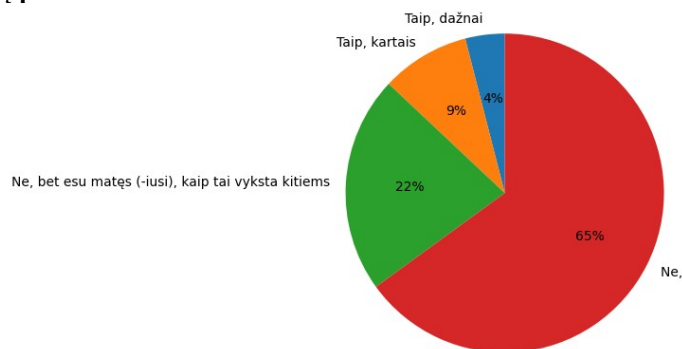
Neutraliai – **5,5 %**

Dažniau nesaugiai arba labai nesaugiai – **7,5 %**

#### Patyčių patirtis

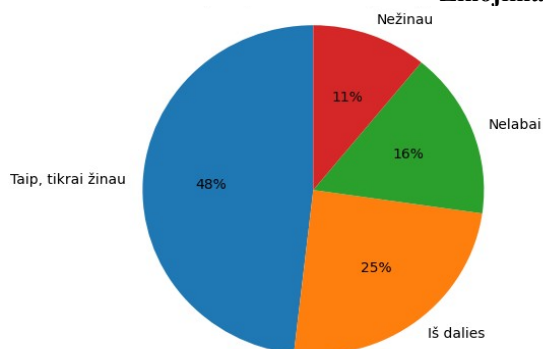


- Patyrė patyčias dažnai arba kartais – **21 %**
- Ne, bet matė, kaip tai vyksta kitiems – **20 %**
- Nesusidūrė – **59 %**

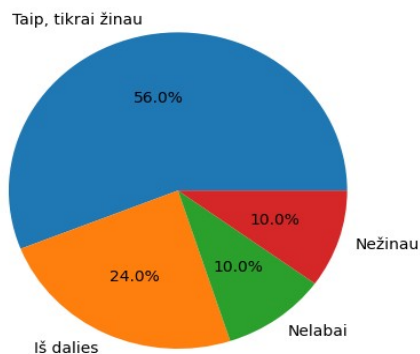


- Patyrė patyčias dažnai arba kartais – **13 %**
- Ne, bet matė, kaip tai vyksta kitiems – **22 %**
- Nesusidūrė – **65 %**

### Žinojimas, kaip reaguoti į patyčias

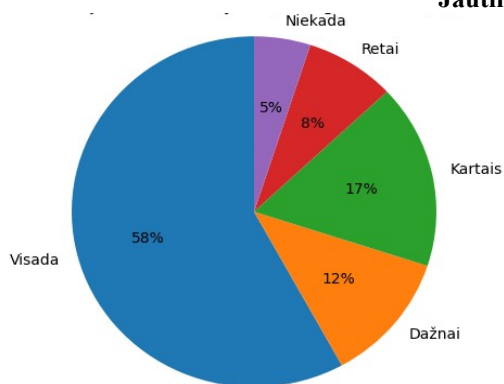


- Tikrai žino – 48 %
- Iš dalies – 25 %
- Nelabai arba nežino – 27 %

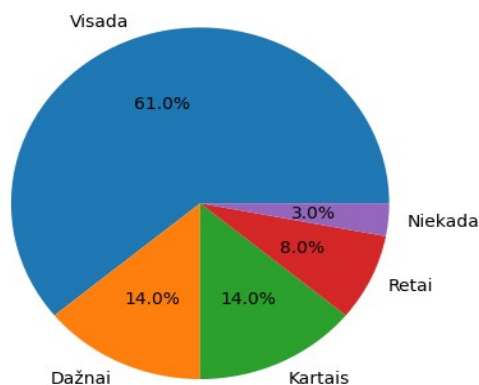


- Tikrai žino – 56 %
- Iš dalies – 24 %
- Nelabai arba nežino – 20 %

### Jautimasis išklaustyti ir gerbiamu

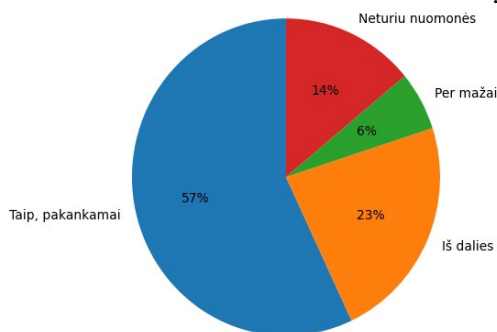


- Visada / dažnai – 70 %
- Kartais – 17 %
- Retai arba niekada – 13 %

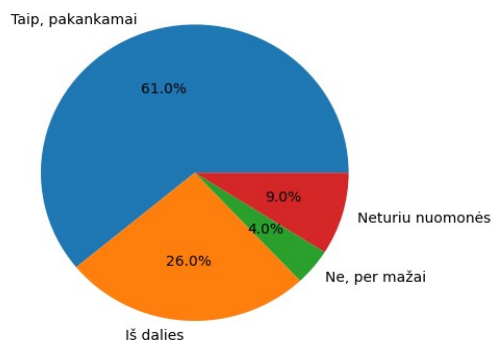


- Visada / dažnai – 75 %
- Kartais – 14 %
- Retai arba niekada – 11 %

### Patyčių prevencija mokykloje



- Pakankamai – 57 %
- Iš dalies – 23 %
- Per mažai – 6 %



- Pakankamai – 61 %
- Iš dalies – 26 %
- Per mažai – 4 %

- Neturi nuomonės – 14 %

- Neturi nuomonės – 9 %

## Palyginimas ir pokyčiai

### Saugumo jausmas mokykloje

	2023 - 2024	2024 - 2025	Pokytis
Saugiai / dažniausiai saugiai	81 %	87 %	+6 %
Neutraliai	6 %	5,5 %	-0,5 %
Dažniau arba labai nesaugiai	13 %	7,5 %	-5,5 %

Gerėsnė situacija: daugiau jaučiasi saugiai, mažiau – nesaugiai.

### Patyčių patirtis

	2023 - 2024	2024 - 2025	Pokytis
Patyrė patyčias	21 %	13 %	-8 %
Nepatyrė, bet matė, kaip tai vyksta kitiems	20 %	22 %	+2 %
Nesusidūrė	59 %	65 %	+6 %

Žymus gerėjimas –daugiau nesusiduria su patyčiomis.

### Žinojimas, kaip reaguoti į patyčias

	2023 - 2024	2024 - 2025	Pokytis
Tikrai žino	48 %	56 %	+8 %
Iš dalies	25 %	24 %	-1 %
Nelabai arba nežino	27 %	20 %	-7 %

Žymus teigiamas pokytis – daugiau žino, kaip tinkamai reaguoti.

### Jautimasis išklausty ir gerbiamu

	2023 - 2024	2024 - 2025	Pokytis
Visada / dažnai	70 %	75 %	+5 %
Kartais	17 %	14 %	-3 %
Retai / niekada	13 %	11 %	-2 %

Gerėjantis emocinis klimatas – daugiau mokinių jaučiasi gerbiami.

### Patyčių prevencija mokykloje

	2023 - 2024	2024 - 2025	Pokytis
Pakankamai	57 %	61 %	+4 %
Iš dalies	23 %	26 %	+3 %
Per mažai	6 %	4 %	-2 %
Neturi nuomonės	14 %	9 %	-5 %

Sprendžiant patyčias daroma daugiau – gerėja tiek vertinimas, tiek aiškumas.

Socialinė pedagogė Inga Kuktienė